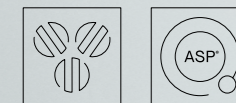


Líder en rendimiento

Nueva gama Top Performance.
Nº 1 en rendimiento y calidad del zumo.



ZUMEX **CONNECT**

ZUMEX **CARE**

La incorporación de la tecnología Smart Juicing a nuestra nueva generación de exprimidoras profesionales nos permite ofrecerte un servicio de gestión en remoto de tu negocio del zumo.

Un nuevo servicio con el que no tendrás que preocuparte de nada. Al contratar Zumex Care garantizas que tu exprimidora se mantenga como el primer día.



Es

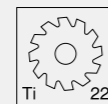
11889
Mar. 2023

Multifruit

Pura potencia, creatividad sin límites.



USO INTENSIVO
SERVICIO NON-STOP 24 H
RÁPIDA Y MUY SILENCIOSA
AUTONOMÍA INFINITA CON EL KIT CONTRABARRA




Licuada profesional de alto rendimiento.

Disco de titanio, máxima dureza para todas las frutas y verduras, y mayor durabilidad del afilado.

Motor Brushless 4 veces superior a un motor convencional. Sin fricción, sin desprendimiento de calor.

Selector de velocidad que adapta la potencia a cada tipo de fruta y verdura.

Grifo de amplio caudal, con mejor agarre y más higiénico.



Especificaciones			
Rendimiento	120 kg/h - 1.8 l/min 264 ½ lb/hr - ½ gal/min	Voltaje	220-240 V 50-60 Hz 115 V 60 Hz
Capacidad residuos	13 l	Potencia	870 W 1.17 HP
Diámetro fruta	Hasta 75 mm	Consumo	1.8 A

Seguridad Doble microrruptor en asa y cubeta. Sistema de detección de seguridad y protección térmica

Consultar dimensiones y peso neto en zumex.com



Soul Series 2

Diseño e inteligencia en el mínimo espacio.



ULTRACOMPACTA, MÁXIMO RENDIMIENTO Y AUTONOMÍA

OFRECE EN TIEMPO REAL DATOS DE PRODUCTIVIDAD Y RENDIMIENTO

CONICAL SYSTEM® CORTE PRECISO, MÁXIMO JUGO Y SABOR




Kits de exprimido para todos los cítricos desde 42 hasta 81 mm.

Push&Juice, botón intuitivo con código de aviso por colores.

PulpOut System, filtro barreador automático para extraer el exceso de pulpa y semillas.

1Step Case Out, extracción limpia y cómoda del grupo de exprimido.



Especificaciones			
Frutas por minuto	KIT M/S: 18 frutas / min KIT XS: 36 frutas / min	Voltaje	Multivoltaje 100-240 V 50-60 Hz
Capacidad alimentador	3/6 naranjas, 7/8 limas	Potencia	100 W 0.134 HP
Diámetro fruta	Kit M (Std) 64-81 mm Kit S (Opc) 45-65 mm Kit XS (Limes Ed) 42-52 mm	Consumo	0.4-3.4 A (100-130 VAC) 0.3-1.5 A (220-240 VAC)

Seguridad Microrruptor en puerta y detección de bloqueo de motor

Consultar dimensiones y peso neto en zumex.com



Minex

Evolución a todo color.



NUEVOS 7 COLORES. LOOK MÁS ELEGANTE Y SOFISTICADO

ACABADOS ULTRA RESISTENTES AL USO Y LAVADO

SISTEMA DE ALIMENTACIÓN NON-STOP

HUELLA REDUCIDA




Sistema de exprimido Top Performance, con un extra de rendimiento y sin límite de ciclos.

Eficiente y limpio con nanotecnología ASP® antibacterias.

Dos formas de servir el zumo: con grifo self-service, antigoteo, o con jarra integrada.

Cubeta de residuos integrada.



Especificaciones			
Frutas por minuto	13 frutas / min	Voltaje	Multivoltaje 220-240 V 50-60 Hz 100-115 V 50-60 Hz
Capacidad alimentador	6 / 7 frutas	Potencia	44 W 0.06 HP
Diámetro fruta	65 - 78 mm	Consumo	0.2 A / 0.45 A

Seguridad Triple detector de seguridad y detección de bloqueo de motor

Consultar dimensiones y peso neto en zumex.com



Essential Pro

Simplicidad máxima.



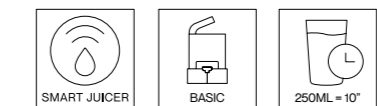
SENCILLEZ Y PRACTICIDAD

DISPLAY DIGITAL: TOUCH CONTROL

22 NARANJAS POR MINUTO

FÁCIL DESMONTAJE Y LIMPIEZA

Modelos:

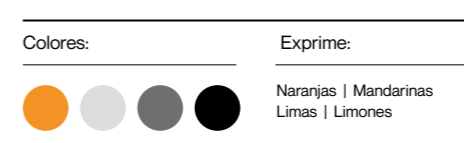


Alimentador manual con capacidad para 4/5 cítricos que facilita el exprimido.

Modos de uso: Self-service: exprime directamente en el vaso o jarra. Autostart: exprime automáticamente al introducir los cítricos en el alimentador.

Kit S para cítricos más pequeños, como limas y limones de 45 - 67 mm.

Grifo con sistema antigoteo en self-service y opción bloqueo para el uso continuo.



Especificaciones			
Frutas por minuto	22 frutas / min	Voltaje	220-240 V 50-60 Hz 115 V 60 Hz
Capacidad alimentador	4 / 5 frutas	Potencia	300 W 0.40 HP 320 W 0.43 HP
Diámetro fruta	Kit M: 65-81 mm Kit S (Opc): 45-67 mm	Consumo	2.7 A

Seguridad Doble detector de seguridad y detección de bloqueo de motor

Consultar dimensiones y peso neto en zumex.com



Versatile Pro

Autonomía infinita.



PULPOUT SYSTEM. 150 KG DE PRODUCCIÓN NON-STOP

22 FRUTAS POR MINUTO

DISPLAY DIGITAL: TOUCH CONTROL

CONTADOR TOTAL Y PARCIAL DE PIEZAS EXPRIMIDAS

Modelos:

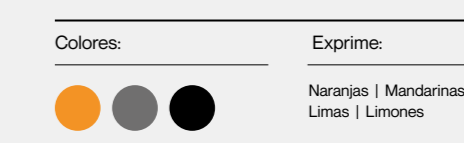


Modos de uso: Self-service: exprime directamente en el vaso o jarra. Professional: exprime de forma continua y programa el número de naranjas.

Kit 1Step para extraer el grupo de exprimido de forma rápida y limpia.

Sistema de alimentación ultra-fluido y con puerta frontal para facilitar la carga de fruta.

Grifo con pulsador frontal Easy Press y opción de bloqueo para el uso continuo.



Especificaciones			
Frutas por minuto	22 frutas / min	Voltaje	220-240 V 50-60 Hz 115 V 60 Hz
Capacidad alimentador	16 kg 35 lb	Potencia	380 W 0.51 HP 320 W 0.43 HP
Diámetro fruta	Kit M: 65-81 mm Kit S (Opc): 45-67 mm	Consumo	2.7 A

Seguridad Doble detector de seguridad y detección de bloqueo de motor

Consultar dimensiones y peso neto en zumex.com



Versatile Star

La self-service más compacta del mercado.



40 FRUTAS POR MINUTO

PULPOUT SYSTEM. 150 KG DE PRODUCCIÓN NON-STOP

MÁXIMA AUTONOMÍA Y RAPIDEZ DE SERVICIO EN EL MENOR ESPACIO 0,26 M²

Modelos:



Kit 1Step para una extracción más rápida y limpia del grupo de exprimido.

Self-service: exprime directamente en el vaso o botella.

Soporte de botellas incluido para 3 tamaños: 34,4 mm | 36 mm | 38 mm.

Waste limit para controlar el nivel de llenado del trolley de residuos.

Podium ligero y con ruedas, o mueble de madera Juice Corner.

Colores:



Exprime:

Naranjas | Mandarinas
Limas | Limones

Especificaciones			
Frutas por minuto	40 frutas / min	Voltaje	230V 50 Hz 115 V 60 Hz
Capacidad alimentador	20 kg 44 lb	Potencia	280W 0.38 HP 360W 0.48 HP
Diámetro fruta	Kit M: 65-81 mm Kit S (Opc): 45-67 mm	Consumo	1.4 A / 3.4 A

Seguridad

Doble detector de seguridad y detección de bloqueo de motor

Consultar dimensiones y peso neto en zumex.com



Speed Up

La exprimidora más rápida y robusta.

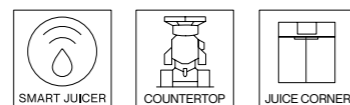


40 FRUTAS POR MINUTO

DISEÑO ROMPEDOR

PULPOUT SYSTEM: FILTRADO AUTOMÁTICO PARA MAYOR AUTONOMÍA

Modelos:



Grifo Up 2Services en modelo sobremesa.

Soporte de botellas disponible en 3 tamaños: 34,4 mm | 36 mm | 38 mm.

Podium de acero Wide o Slim, o mueble de madera Juice Corner.

Colores:



Exprime:

Naranjas | Mandarinas
Pomelos | Limas | Limones

Especificaciones			
Frutas por minuto	40 frutas / min	Voltaje	220-240 V 50-60 Hz 120 V 60 Hz 100 V 50-60 Hz
Capacidad alimentador	20 kg 44 lb	Potencia	460 W 0.62 HP 320 W 0.43 HP 350 W 0.47 HP
Diámetro fruta	Kit M: 65-81 mm Kit S (Opc): 45-67 mm Kit L (Opc): 75-95 mm	Consumo	1.9 A / 2.7 A / 3.5 A

Seguridad

Triple detector de seguridad y detección de bloqueo de motor

Consultar dimensiones y peso neto en zumex.com



Speed S⁺plus

La exprimidora de mayor rendimiento.



40 FRUTAS POR MINUTO

Nº 1 EN RENDIMIENTO. GRAN ROBUSTEZ Y FIABILIDAD

PULPOUT SYSTEM: FILTRADO AUTOMÁTICO PARA MAYOR AUTONOMÍA

Modelos:



Kit 1Step para una extracción más rápida y limpia del grupo de exprimido.

Grifo 2Services con pulsador frontal y soporte de botellas disponible en 3 tamaños: 34,4 mm | 36 mm | 38 mm.

Podium de acero Wide o Slim, o mueble de madera Juice Corner.

Colores:



Exprime:

Naranjas | Mandarinas
Pomelos | Limas | Limones

Especificaciones			
Frutas por minuto	40 frutas / min	Voltaje	220-240 V 50-60 Hz 120 V 60 Hz 100 V 50-60 Hz
Capacidad alimentador	20 kg 44 lb	Potencia	460 W 0.62 HP 320 W 0.43 HP 350 W 0.47 HP
Diámetro fruta	Kit M: 65-81 mm Kit S (Opc): 45-67 mm Kit L (Opc): 75-95 mm	Consumo	1.9 A / 2.7 A / 3.5 A

Seguridad

Triple detector de seguridad y detección de bloqueo de motor

Consultar dimensiones y peso neto en zumex.com



Speed Pomegranates

Zumo de granadas fácil, rápido y sin parar.

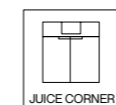


POTENTE Y ROBUSTA

TRIPLE FILTRADO PARA OBTENER ZUMO DE GRAN CALIDAD READY-TO-DRINK

EXPRIME GRANADAS DE HASTA 95 MM

Modelos:



Sistema de exprimido diseñado específicamente para granadas.

Grifo Up con soporte de botellas disponible en 3 tamaños: 34,4 mm | 36 mm | 38 mm.

PulpOut System: cinta transportadora extra grande para eliminar las semillas maximizando el rendimiento.

Cuchilla de titanio de máxima dureza en el corte y mayor durabilidad.

Gran autonomía, más de 100 kg de producción non-stop.

Podium de acero Black Wide o Slim, o mueble de madera Juice Corner.

Colores:



Exprime:

Granadas

Especificaciones			
Frutas por minuto	30 granadas / min	Voltaje	230 V 50 Hz 230 V 60 Hz 115 V 60 Hz
Capacidad alimentador	20 kg 44 lb	Potencia	325 W 0.44 HP 420 W 0.56 HP 280 W 0.38 HP
Diámetro fruta	Kit M: 75-95 mm Kit S (Opc): 65-85 mm	Consumo	1.5 A / 2 A / 2.7 A

Seguridad

4 detectores de seguridad y detección de bloqueo de motor

Consultar dimensiones y peso neto en zumex.com



PineOmatic

Pela y corta la piña natural, sin esfuerzo.



PIÑA 100% NATURAL CORTADA AL MOMENTO

APROVECHA AL MÁXIMO LA PARTE COMESTIBLE DE CADA PIÑA Y REDUCE EL DESPERDICIO

Modelos:



Multiplica hasta 5 veces la venta de piñas.

Accesorio Display con video para atraer al público y mostrar el uso sencillo de la máquina.

Contactless. Uso self-service muy sencillo en 3 pasos.

Dispensador integrado para envases.

Expositor de piñas integrado.

Animación continua durante el proceso.

Especificaciones			
Velocidad	30"/piña	Voltaje	220-240V 50/60Hz
Capacidad expositor piñas	8 unidades	Potencia	200 W
Calibre	Calibre 6 Calibre 7 Calibre 8 (Elige configuración de la máquina según el calibre deseado)	Capacidad de residuos	40 piñas


Tamaño de envase recomendado

Calibre 6 y 7: 124mm - Ø118mm
Calibre 8: 108mm - Ø118mm

Consultar dimensiones y peso neto en zumex.com



working on a fresh future



zumex®