

# ESSENTIAL PRO

**zumex**<sup>®</sup>  
LIFE ESSENCE



## CATALOGO DE REPUESTOS 2023

19/12/2023

[WWW.ZUMEX.COM](http://WWW.ZUMEX.COM)

CATALOGO DE REPUESTOS 2023

ESSENTIAL PRO

	DESCRIPCIÓN	COMPOSICIÓN	FOTO
S3300000:00	TAPONES SOPORTE RETEN	Tapón soporte retén (16uds) Para máquinas con número de serie posterior a 218197. Tapones usados también en la referencia S3300100:00	
S3300001:00	TORNILLOS HEYCO TAPA TRASERA	Tornillo esp. HEYCO (6uds) Válido para todos los números de serie **Tornillos usados en las tapas traseras de la máquina.	
S3300002:00	CEPILLO LIMPIEZA	Cepillo Limpieza Válido para todos los números de serie	
S3300006:00	UTIL SINCRONIZACION	Útil para sincronización de los piñones del conjunto de exprimido Válido para todos los números de serie	
S3300007:00	VOLANTE SOPORTE CODO ALIMENTADOR	2 x Volante M5x16mm INOX para sujeción del codo alimentador Válido para todos los números de serie	
S3300010:04	CUÑA EXTRACTORA DERECHA	Cuña extractora derecha ASP Para máquinas con número de serie posterior a 207530	
S3300020:04	CUÑA EXTRACTORA IZQUIERDA	Cuña extractora izquierda ASP Para máquinas con número de serie posterior a 207530	
S3300060:00	PIVOTE CUÑA EXTRACTORA (2uds)	Soporte cuña extractora (2uds) Para máquinas con número de serie posterior a 207530	

CATALOGO DE REPUESTOS 2023



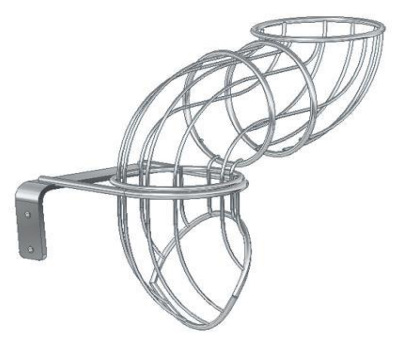
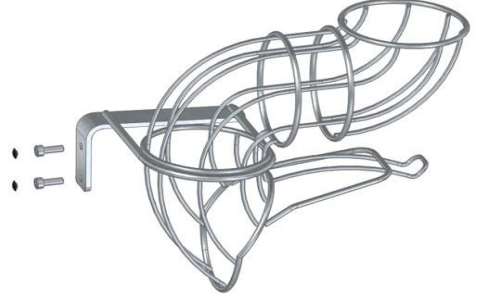
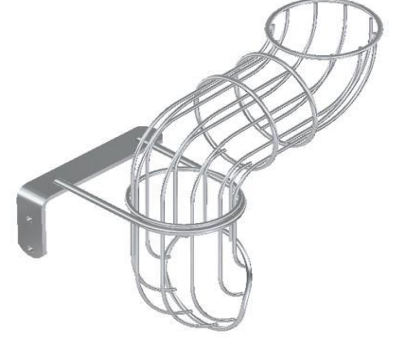
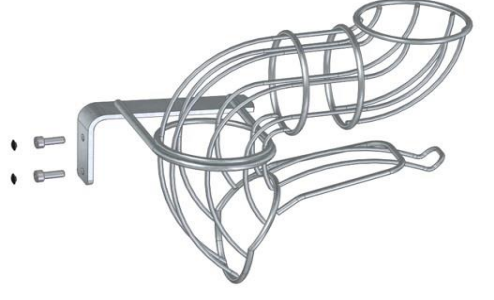


ESSENTIAL PRO

	DESCRIPCIÓN	COMPOSICIÓN	FOTO
S3300100:01	RETEN C/TORNILLOS V2.1	Soporte retén + Retén muelle Inox + Junta plana silicona + Tapón (4uds) + Tornillo DIN 912 (4uds) Para todas las máquinas con número de serie posterior a 218197	
S3300111:00	KIT RODAMIENTOS	Rodamiento 6007 2RS (2uds) + Anillo Seeger (2uds) + Chaveta 10x8x25 + Separador interior + Arandela Piñón + Arandela DIN 127 + Tornillo DIN 912 + Soporte retén + Retén muelle Inox + Junta plana silicona + Tapón (4uds) + Tornillo DIN 912 (4uds) Válido para todos los números de serie	
S3300125:00	PROTECTOR CUCHILLA	Protector cuchilla Válido para todos los números de serie	
S3300130:03	PORTACUCHILLAS OS	Portacuchillas V 2.1 ASP Para máquinas Essential a partir del número de serie 207530	
S3300240:01	TAMBOR HEMBRA ASP (2uds)	Tambor hembra plástico ASP (2uds) Válido para todas las máquinas Essential Hasta el número de serie 482219	
S3300242:01	TAMBOR HEMBRA ASP KIT S (2uds)	Tambor hembra plástico ASP Kit S (2uds) Válido para todos los números de serie, con el Kit S instalado	
S3300248:00	TAMBOR HEMBRA OS (2uds)	Tambor hembra OS (2uds) Válido para todas las máquinas a partir del número de serie 482220	
S3300310:03	TAMBOR MACHO ASP (2uds)	Tambor macho plástico ASP (2uds) Válido para todas las máquinas Essential Hasta el número de serie 482219	



CATALOGO DE REPUESTOS 2023

ESSENTIAL PRO

	DESCRIPCIÓN	COMPOSICIÓN	FOTO
S3300312:01	TAMBOR MACHO ASP KIT S (2uds)	Tambor macho plástico ASP Kit S (2uds) Válido para todos los números de serie, con el Kit S instalado	
S3300318:00	TAMBOR MACHO OS (2uds)	Tambor macho OS (2uds) Válido para todas las máquinas a partir del número de serie 482220	
S3300500:00	TUBO ALIMENTADOR ESS AUTO Y PRO	Tubo alimentación Ess AUTO y PRO + Tornillo DIN 912 (2uds) + Tapón allen negro (2uds) Para todas las máquinas Essential Pro con número de serie entre 390075 y 462936, Essential Auto con número de serie entre 207530 y 392308	
S3300501:00	TUBO ALIMENTACION ESSENTIAL PRO	Tubo alimentación Ess PRO + Tornillo DIN 912 (2uds) + Tapón allen negro (2uds) Para todas las máquinas Essential Pro a partir del número de serie 462937	
S3300502:00	TUBO ALIMENT. ESS PRO KIT S	Tubo alimentación Ess Auto Kit S + Tornillo DIN 912 (2uds) + Tapón allen negro (2uds) Para todas las máquinas Essential Pro con número de serie entre 390075 y 462936, Essential Auto con número de serie entre 207530 y 392308, con el Kit S instalado	
S3300503:00	TUBO ALIMENTADOR ESSENTIAL PRO KIT S	Tubo alimentación Ess PRO Kit S + Tornillo DIN 912 (2uds) + Tapón allen negro (2uds) Para todas las máquinas Essential Pro a partir del número de serie 462937, con el Kit S instalado	
S3300670:01	VOLANTE KIT M (2uds)	Volante plástico inyección (2uds) + Junta silicona (2uds) Válido para todos los números de serie	
S3300672:00	VOLANTE KIT S (2uds)	Volante plástico inyección (2uds) + Junta silicona (2uds) Válido para todos los números de serie con Kit S instalado	

CATALOGO DE REPUESTOS 2023

ESSENTIAL PRO

	DESCRIPCIÓN	COMPOSICIÓN	FOTO
S3300800:00	<b>FILTRO POSAVASOS VER/ESS</b>	Filtro posavasos Válido para todos los números de serie	
S3300820:00	<b>FORRO CORTEZAS VER/ESS</b>	Forro cortezas color Grafito + Perfil silicona + Tornillo Esp. Heyco (2uds) Válido para todas las Versatile. Para las Versatile PRO Pulpout a partir del número de serie 475498	
S3300930:04	<b>CUBIERTA ZUMEX VER/ESS PRO</b>	Cubierta color Grafito ESS/VERS + Perfil silicona Para todos los numeros de serie * Solo para máquinas sin barredor automatico instalado	
S3301000:00	<b>CIERRE VER/ESS</b>	Cierre cubierta plástico + Base cierre + Tornillo RFX 81T (2uds) Para máquinas a partir del número de serie 345758 **Posibilidad de actualizar maquinas de número de serie anterior	
S3301010:00	<b>TAPA TRASERA ESSENTIAL GRAFITO</b>	Tapa trasera ESS color Grafito + Tornillo Esp. Heyco (6uds) Válido para todos los números de serie de la Essential	
S3301100:01	<b>MOTOR EXPRIMIDOR 230V</b>	Motor 0.4CV 220/230V 50/60Hz + Pasamuros triple + Caja conexión portahembras + Tornillo DIN 933 (4uds) + Pasamuros triple Válido para todos los números de serie de maquinas 230V	
S3301110:00	<b>MOTOR EXPRIMIDOR 115V</b>	Motor 0.5CV 120V 60HZ + Pasamuros triple + Caja conexión portahembras + Tornillo DIN 933 (4uds) + Pasamuros triple Válido para todos los números de serie de maquinas 115V	
S3301190:00	<b>BRIDA REDUCTOR SPAGGIARI</b>	Brida reductor Spaggiari Válido para todos los números de serie *Solo para reductores de la marca Spaggiari	



CATALOGO DE REPUESTOS 2023

ESSENTIAL PRO

	DESCRIPCIÓN	COMPOSICIÓN	FOTO
S3301200:00	REDUCTOR ESS/VER 1:60	Reductor MVF 49F Rel.1:60 + Tornillo DIN 933 (4uds) + Tornillo DIN 7991 (4uds) + Arandela DIN 9021 (4uds) + Arandela DIN 127 (4uds) + Tuerca DIN 934 (4uds)  Válido para todos los números de serie	
S3301260:02 ORANGE	CUBETA CORTEZAS BC VER/ESS PRO - ORANGE	Cubeta cortezas color Naranja VER/ESS PRO  Válido para todos los números de serie de máquinas Orange	
S3301260:02 GRAPHITE	CUBETA CORTEZAS BC VER/ESS PRO - GRAPHITE	Cubeta cortezas color Grafito VER/ESS PRO  Para todos los números de serie de las máquinas PRO Graphite	
S3301260:02 SILVER	CUBETA CORTEZAS BC VER/ESS PRO - SILVER	Cubeta cortezas color Plata VER/ESS PRO  Válido para todos los números de serie de máquinas Silver	
S3301300:00	MODULO ESS-VER PRO 230V	Módulo de potencia 230V Ess-Vers PRO  Para todas las máquinas PRO 230V a partir del número de serie 390075	
S3301303:00	MODULO ESS-VERS PRO SMART 230V	Módulo de potencia 230V Ess-Vers PRO SMART  Para todas las máquinas Essential y Versatile PRO SMART 230V	
S3301306:00	PLACA CONECTIVIDAD SMART	Placa Conectividad SMART  Para todas las máquinas Versatile y Speed SMART	
S3301307:00	ANTENA CONECTIVIDAD SMART	Antena GSM  Para todas las máquinas Versatile Pro CASHLESS / SMART y Speed SMART	

## CATALOGO DE REPUESTOS 2023





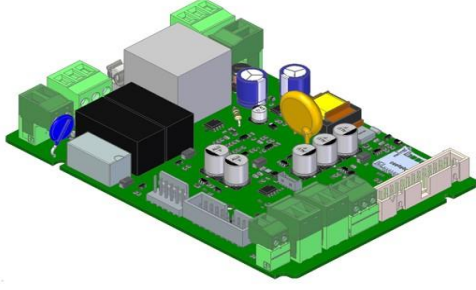

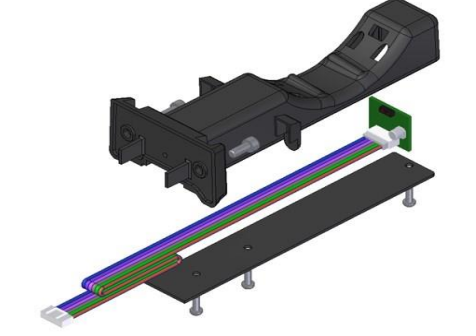

### ESSENTIAL PRO

	DESCRIPCIÓN	COMPOSICIÓN	FOTO
S3301308:00	<b>CABLE COMUNICACION IOT VERS/ESS</b>	Cable Comunicación Versatile Cashless / SMART Para todas las máquinas Versatile Pro CASHLESS / SMART	
S3301310:00	<b>MODULO BOTONERA ESS-VER PRO</b>	Módulo botonera Ess-Vers PRO + Cable bus de conexión + Carátula + Ferrita (2uds) Para todas las máquinas PRO a partir del número de serie 390075	
S3301320:01	<b>CUBETA ZUMO ESS-VER PRO</b>	Conjunto cubeta PRO Para todas las máquinas Essential PRO con número de serie entre 390075 y 487822 Para todas las Essential Basic con número de serie entre 482220 y 487822	
S3301322:00	<b>CUBETA ZUMO STAR</b>	Cubeta zumo STAR Para todas las máquinas Essential PRO y Essential Basic a partir del número de serie 487823	
S3301330:05	<b>GRIFO ESS-VER PRO</b>	Conjunto grifo PRO + Junta grifo Para todas las máquinas PRO a partir del número de serie 390075 Para las Basic a partir del número de serie 482220	
S3301335:00	<b>JUNTA GRIFO ESS-VER PRO</b>	Junta grifo PRO Para todas las máquinas PRO a partir del número de serie 390075 Para las Basic a partir del número de serie 482220	
S3301335:01	<b>JUNTA GRIFO ESS-VER PRO</b>	Junta grifo PRO Para todas las máquinas PRO a partir del número de serie 390075 Para las Basic a partir del número de serie 482220	
S3301340:00	<b>FILTRO CUBETA ESS-VER PRO</b>	Filtro antigoteo PRO Para todas las máquinas PRO a partir del número de serie 390075 Para las Basic a partir del número de serie 482220	



CATALOGO DE REPUESTOS 2023








ESSENTIAL PRO

	DESCRIPCIÓN	COMPOSICIÓN	FOTO
S3301350:01	<b>BASE ESS/VER PRO</b>	Base Ess-Vers PRO + Tapa plana PRO + Bandeja posavasos Ess-Vers PRO + Tornillo DIN 7981 B (5uds) + Arandela DIN 9021 (5uds) + Filtro posavasos  Válido para todos los números de serie	
S3301360:00	<b>BANDEJA POSAVASOS ESS-VER PRO</b>	Bandeja posavasos Ess-Vers PRO  Para todas las máquinas a partir del número de serie 390075 y para máquinas anteriores a este número con el kit S3301350:00 instalado	
S3301370:00	<b>DETECTOR MAGNETICO PRO 230V</b>	Detector magnético PRO 230V L=600mm  Para todas las máquinas PRO 230V a partir del número de serie 390075	
S3301380:00	<b>MODULO POTENCIA ESS-VER PRO 115V</b>	Módulo de potencia 115V Ess-Vers PRO  Para todas las máquinas PRO 115V a partir del número de serie 390075	
S3301383:00	<b>MODULO ESS-VERS PRO SMART 115V</b>	Módulo de potencia 115V Ess-Vers PRO SMART  Para todas las máquinas Essential y Versatile PRO SMART 115V	
S3301390:00	<b>DETECTOR MAGNETICO PRO 115V</b>	Detector magnético PRO 115V UL L=600mm  Para todas las máquinas PRO 115V a partir del número de serie 390075	
S3301400:00	<b>KIT MODULO BARRERA ESS PRO</b>	Circuito barrera Essential PRO + Tapa soporte barrera + Tapón soporte circuito Grafito (2uds) + Soporte circuito barrera Grafito + Tornillo RFX 81T (3uds) + Tornillo DIN 912 M4 (2uds)  Para todas las máquinas Essential Pro a partir del número de serie 390075	
S3301580:00	<b>CARATULA BOTONERA ESS/VER PRO</b>	Carátula Essential-Versatile PRO  Para todas las máquinas PRO a partir del número de serie 390075	






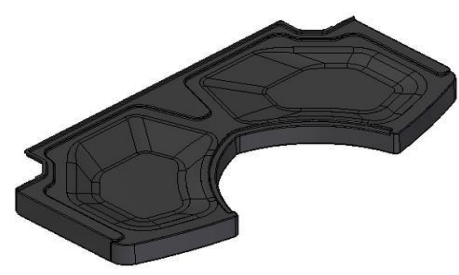




CATALOGO DE REPUESTOS 2023

ESSENTIAL PRO

	DESCRIPCIÓN	COMPOSICIÓN	FOTO
S3301610:00	CHAVETA EJE REDUCTOR	Chaveta 8x7x40 Válido para todos los números de serie	
S3301611:00	CHAVETA EJE EXPRIMIDOR	Chaveta 10x8x25 (4uds) Válido para todos los números de serie	
S3301620:00	BRIDA INTERMEDIA VER/ESS	Brida intermedia Ess/Vers + Tornillo DIN 933 (4uds) + Arandela DIN 9021 (4uds) + Arandela DIN 127 (4uds) + Tornillo DIN 7991 (4uds) + Arandela DIN 9021 (4uds) + Arandela DIN 127 (4uds) + Tuerca DIN 934 (4uds) Válido para todos los números de serie	
S3301630:00	SOPORTE PORTACUCHILLA	Trasera Portacuchillas + Varilla Portacuchillas Para máquinas Essential a partir del número de serie 207530	
S3301635:00	TRASERA PORTACUCHILLAS	Trasera Portacuchillas Para máquinas con número de serie posterior a 207530	
S3301640:00	BISAGRA INYECCIÓN	Bisagra Inyección Ess/Vers Válido para todos los números de serie	
S3301650:00	FRONTAL INOX PRO / BASIC	Tapa frontal Inox PRO + Tornillo DIN 912 + Tapón Allen M5 Negro Para todas las máquinas Essential y Essential PRO hasta el número de serie 462936 * Máquinas anteriores a 382792 actualizar además S3301090:00	
S3301654:00	FRONTAL INOX ESS PRO	Tapa frontal Inox PRO + Soporte Codo + Junta tórica + Tornillo DIN 912 + Tapón Allen M5 Negro Para todas las máquinas Essential Pro y Basic a partir del número de serie 462937 * Máquinas anteriores a 382792 actualizar además con S3301090:00 y S3300371:00	

CATALOGO DE REPUESTOS 2023

ESSENTIAL PRO

	DESCRIPCIÓN	COMPOSICIÓN	FOTO
S3301660:00	CHASIS ESSENTIAL PRO	Chasis ESSENTIAL PRO + Sujetacables Adhesivo (2uds) Para todas las máquinas Essential Pro a partir del número de serie 390075 **Repuesto vendido con etiqueta de identificación y por encargo. IMPRESCINDIBLE ENVIAR NÚMERO DE SERIE	
S3301664:00	FRONTAL INOX ESS SMART	Tapa frontal Inox Smart + Soporte Codo + Junta tórica D10x1,5 + Tornillo DIN 912 (3uds) + Tapón Allen M5 Negro (3uds) + Junta tórica D10x1 (2uds) + Junta avellanada (2uds) + Tornillo DIN 965 (2uds) Para todas las máquinas Essential Pro SMART	
S3301670:00	EJE TAMBOR MACHO	Eje tambor macho metálico + Chaveta 10x8x25 + Anillo Seeger DIN 472 (2uds) + Rodamiento 6007 2RS (2uds) + Separador Interior + Arandela Piñón + Arandela DIN 127 + Tornillo DIN 912 Válido para todos los números de serie	
S3301680:00	TAPA PLANA PRO	Tapa plana + Tornillo DIN 7981 B (2uds) + Arandela DIN 9021 (2uds) Válido para todas las máquinas hasta el número de serie 462072	
S3301681:00	TAPA PLANA PRO	Tapa plana + Tornillo DIN 7981 B (5uds) + Arandela DIN 9021 (5uds) Para todas las máquinas a partir del número de serie 462073	
S3301690:00	EJE TAMBOR HEMBRA	Eje tambor hembra metálico + Chaveta 10x8x25 + Anillo Seeger DIN 472 (2uds) + Rodamiento 6007 2RS (2uds) + Separador Interior + Arandela Piñón + Arandela DIN 127 + Tornillo DIN 912 Válido para todos los números de serie	
S3301700:00	CABLE UE VER/ESS	Cable UE 2'5 Mts PRO + Cable TT + Puntera hueca doble + Pasamuros triple + Pasamuros simple + Terminal faston (3uds) + Conector Porta-hembras 3 Vias + Ferrita Para todas las máquinas UE **Incluye los conectores para modelos anteriores a las PRO	
S3301701:00	CABLE GB VER/ESS	Cable GB 2.5 Mts PRO + Cable TT + Puntera hueca doble + Pasamuros triple + Pasamuros simple + Terminal faston (3uds) + Conector Porta-hembras 3 Vias + Ferrita Para todas las máquinas GB **Incluye los conectores para modelos anteriores a las PRO	



## CATALOGO DE REPUESTOS 2023






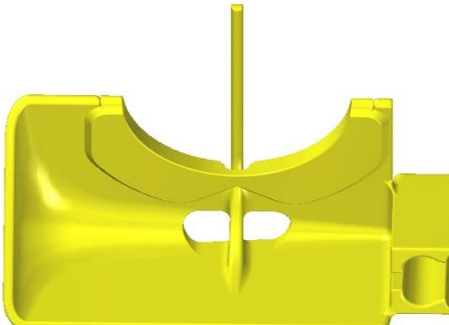

### ESSENTIAL PRO

	DESCRIPCIÓN	COMPOSICIÓN	FOTO
S3301702:00	<b>CABLE UL VER/ESS</b>	Cable UL PSE 2.5 Mts PRO + Cable TT + Puntera hueca doble + Pasamuros triple + Pasamuros simple + Terminal faston (3uds) + Conector Porta-hembras 3 Vías + Ferrita  Para todas las máquinas UL **Incluye los conectores para modelos anteriores a las PRO	
S3301703:00	<b>CABLE AUS VER/ESS</b>	Cable Australia 2.5 Mts PRO + Cable TT + Puntera hueca doble + Pasamuros triple + Pasamuros simple + Terminal faston (3uds) + Conector Porta-hembras 3 Vías + Ferrita  Para todas las máquinas AUS **Incluye los conectores para modelos anteriores a las PRO	
S3301704:00	<b>CABLE JAP VER/ESS</b>	Cable JAP 2.5 Mts PRO + Cable TT + Puntera hueca doble + Pasamuros triple + Pasamuros simple + Terminal faston (3uds) + Conector Porta-hembras 3 Vías + Ferrita  Para todas las máquinas JAP **Incluye los conectores para modelos anteriores a las PRO	
S3301710:00	<b>EJE REDUCTOR Z10</b>	Eje reductor Z10 + Suplemento Tecno 30x25x9 + Chaveta 8x7x40 + Tornillo DIN 912 + Arandela DIN 127 + Arandela piñón  Para las máquinas Essential hasta el número de serie 417351	
S3301712:00	<b>EJE REDUCTOR Z12</b>	Eje reductor Z12 + Suplemento Tecno 30x25x9 + Chaveta 8x7x40 + Tornillo DIN 912 + Arandela DIN 127 + Arandela piñón  Para las máquinas Essential a partir del número de serie 417352	
S3301720:00	<b>CAJA CIRCUITO</b>	Caja circuito + Tapa caja circuito + Amortiguador gris (2uds) + Tornillo DIN 7981B (2uds) + Perfil semicircular  Válido para todos los números de serie	
S3301720:01	<b>CAJA ELECTRONICA</b>	Caja electrónica + Tapa caja electrónica + Pasamuros (2uds) + Perfil semicircular + Tornillo DIN 7981 (6uds) + Tornillo DIN 7981 (2uds) + Tornillo DIN7985 (4uds) + Separadores (2uds) + Tornillo DIN 912 (4uds)  Para todas las máquinas CASHLESS / SMART	
S3301730:00	<b>PIÑÓN GRANDE PLASTICO</b>	Piñón grande plástico  Válido para todos los números de serie	



CATALOGO DE REPUESTOS 2023

ESSENTIAL PRO

	DESCRIPCIÓN	COMPOSICIÓN	FOTO
S3301740:00	PIÑÓN PEQUEÑO PLASTICO	Piñón pequeño plástico Válido para todos los números de serie	
S3301750:00	PIÑÓN PEQUEÑO METALICO	Piñón pequeño metálico Válido para todos los números de serie	
S3301790:01	CONDENSADOR MOTOR 16uF	Condensador 16 uF 400V M8 Para todas las máquinas 230V	
S3301791:00	CONDENSADOR MOTOR 65uF	Condensador 65 uF 400V M8 Para todas las máquinas 115V	
S3301798:00	CUÑA EXTRACTORA DERECHA KIT S	Cuña extractora Derecha (ASP) + Suplemento cuña extract. Kit S Válido para todas las máquinas con Kit S instalado y número de serie posterior a 207530	
S3301799:00	CUÑA EXTRACTORA IZQUIERDA KIT S	Cuña extractora Izquierda (ASP) + Suplemento cuña extract. Kit S Válido para todas las máquinas con Kit S instalado y número de serie posterior a 207530	
S3301848:00	SOPORTE CODO ALIMENTADOR	Soporte Tubo Alimentador + Junta tórica Para todas las máquinas Essential a partir del número de serie 462937	
S3301990:00	PERFIL CUBIERTA VER/ESS	Perfil silicona cubiertas Essential y Versatile Para todos los números de serie * Máquinas sin Barredor automático instalado	