

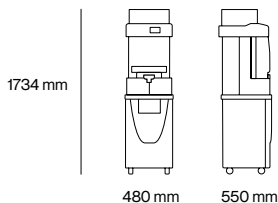
Versatile Star

La Self-Service más competitiva del mercado.

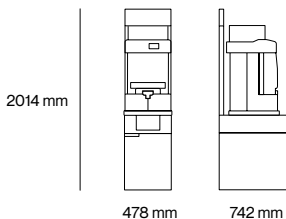


Versatile Star

Versatile Star All-in-One Slim



Versatile Star Juice Corner



Especificaciones

Tipo de fruta	Naranjas, mandarinas, limas, limones	
Diámetro fruta	Kit M: 65-81 mm Kit S (Opc): 45-67 mm	
Frutas por minuto	40 frutas / min	
Velocidad (zumo/250ml)	1 zumo en 5"	
Tipo de consumo	Muy Alto	
Capacidad alimentador	20 kg 44 lbs	
Capacidad residuos	52 l	
Soporte de botellas	38mm / 36mm / 34.4mm	
Voltaje	230 V 50 Hz	115 V 60 Hz
Potencia	280W 0.38 HP	360W 0.48 HP
Consumo	1.4 A	3.4 A

Embalaje

Dimensiones máquina embalada Ancho Profundo Alto	Máquina	650 x 650 x 1100 mm 25.6" x 25.6" x 43.3"
	Podium	650 x 650 x 1100 mm 25.6" x 25.6" x 43.3"
Peso	Máquina	68.3 kgs / 150.6 lb
	Podium	46.1 kg / 101.6 lb
Dimensiones Juice Corner embalado	810 x 610 x 1600 mm 31.8" x 24" x 62.9"	
Peso Juice Corner	60.6 Kg / 133.6 lb	

Datos técnicos

Protección antihumedad	IPX4
Seguridad	Doble detector de seguridad y detección de bloqueo de motor
Nivel Presión acústica	Inferior a 65 dB
Conectividad	Disponible versión Smart
Altura de llenado	255 mm

Dimensiones

Dimensiones Ancho Profundo Alto	480 x 550 x 1734 mm 18.9" x 21.7" x 66.7"
Peso neto	901 kg / 198.6 lb
Footprint	0.26 m ²
Dimensiones Juice Corner Ancho Profundo Alto	478 x 742 x 2014 mm 18.8" x 29.2" x 79.2"
Peso neto Juice Corner	54.6 Kg / 1203.7 lb
Footprint Juice Corner	0.35 m ²

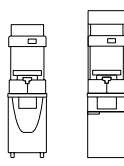
Prestaciones:



Color:



Modelos:



All-in-One Slim Juice Corner

Accesorios y más información:

